


Boracay



Chladný a čerstvý vzduch

Nová klimatizace rychle vychladí Váš prostor a zabezpečí Vám pohodlí i v nejteplejších dnech.



Full HD Filter

Filtr s vysokou hustotou zachytí až 80% prachu a bakterií způsobujících alergie.



good'sleep

good'sleep automaticky přizpůsobí teplotu a vytvoří nejkomfortnější podmínky během noci.



UTR Plus

UTR představuje neuvěřitelnou sílu, jakou je možné vychladit prostor i v extrémně teplých podmínkách.



Smart Saver

V režimu Smart Saver kompresor pracuje jen nezbytně nutnou dobu, aby klimatizace vychladila prostor.



Triple Protector

Výkonný chladicí systém, neustálá kontrola napětí a antikorozní povlak Vám zabezpečí svěží, chladný vzduch na dlouhou dobu.



Turbo Cooling

Turbo chlazení nastaví ventilátor kompresoru na maximální výkon a tak rychle ochladí nebo vyhřeje místnost.

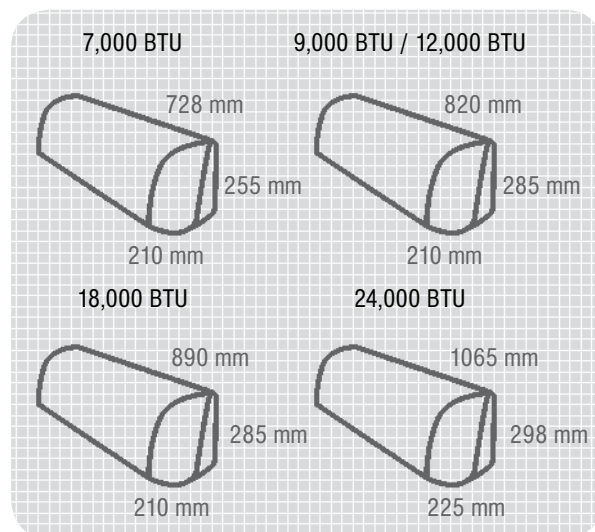


24-hour Timer

S časovačem můžete nastavit zapnutí klimatizace až na 24 hodin dopředu.




Barevné provedení a rozměry



Technické údaje | Boracay

Model			AQ09TSBN	AQ12TSBN	AQ18TSBN	AQ24TSBN
Druh chladiva			R410A	R410A	R410A	R410A
Výkon						
Kapacita	Chlazení	Btu/h	9,384	11,944	17,745	23,205
		(min ~ max)				
		kW	2.8	3.5	5.2	6.8
		(min ~ max)				
	Vytápění	Btu/h	9,896	12,968	19,793	23,888
		(min ~ max)				
		kW	2.9	3.8	5.8	7
		(min ~ max)				
Energetická účinnost	Chlazení	EER (W/W)	3.22	3.21	2.81	2.81
	Vytápění	COP (W/W)	3.61	3.61	3.22	2.81
Odvlhčování		l/h	1.0	1.5	1.8	2.4
Průtok vzduchu (max)		m ³ /min	7.5	9.5	13	17
Hladina hluku	Vnitřní (vysoká/nizká)	dB	32/24	35/26	40/31	42/33
	Vnější (vysoká)	dB	47	48	52	54
Energetické údaje						
Napájení		V/Hz/ø	220~240/50/1	220~240/50/1	220~240/50/1	220~240/50/1
Příkon	Chlazení	W	855	1090	1850	2420
	Vytápění	W	803	1053	1800	2490
Nominální proud	Chlazení	A	4.1	5.4	8.5	10.8
	Vytápění	A	3.7	5.1	8.2	11.2
Rozměry a hmotnost						
Rozměry (ŠxVxH)	Vnitřní	mm	820*285*210	820*285*210	1065*298*225	1065*298*225
	Vnější	mm	660*470*240	660*470*240	790*548*285	880*638*310
Hmotnost	Vnitřní	kg	8	8.4	13	13
	Vnější	kg	23.2	25.6	40	56
Technické informace						
Průměr propojovacího potrubí	Kapalina	mm	ø 6.35mm	ø 6.35mm	ø 6.35mm	ø 6.35mm
	Plyn	mm	ø 9.52mm	ø 12.7mm	ø 12.7mm	ø 15.88mm
Délka propojovacího potrubí	Max	m	15	15	15	20
Převýšení	Max	m	7	7	8	8
Pracovní rozsah	Chlazení	°C	15~43	15~43	15~43	15~43
	Vytápění	°C	-5~24	-5~24	-5~24	-5~24

Dálkové ovládání a vnější jednotky



Váš prodejce: